



CE EN 60974-7

SPP 150

SPP 250

SPP 240

SPP 360



UCHWYT	OBCIĄŻALNOŚĆ X80%	ŚREDNICA DRUTU
SPP 150	180A CO ₂ 150A mieszanka	0.6 - 1.0 mm
SPP 250	230A CO ₂ 200A mieszanka	0.8 - 1.2 mm
SPP 240	250A CO ₂ 220A mieszanka	0.8 - 1.2 mm
SPP 360	320A CO ₂ 290A mieszanka	0.8 - 1.6 mm

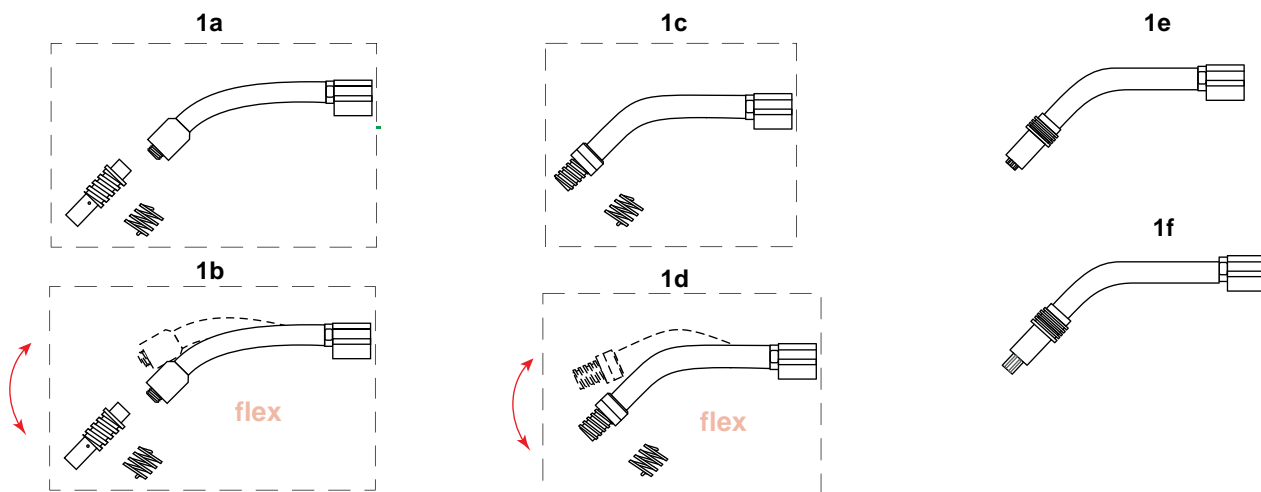
Uchwyty **SPARTUS Pro** zaprojektowane i wykonane z myślą o najbardziej ekstremalnych zadaniach. Wzmocniona ergonomiczna rękojeść pozwala na pewne prowadzenie palnika nawet w najtrudniejszych warunkach pracy. Wykorzystany specjalny przewód prądowy przenosi najcięższe obciążenia, dzięki czemu uzyskaliśmy uchwyt spawalniczy, chłodzony gazem o imponującym 80% cyklu pracy.

Uchwyty spawalnicze **SPARTUS Pro** zostały stworzone specjalnie dla ciężkich zastosowań przemysłowych. Polecane szczególnie tam, gdzie zwykle uchwyty spawalnicze nie dają sobie rady.

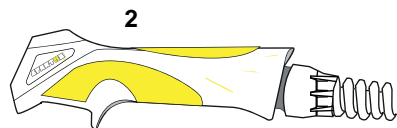
7 głównych zalety uchwytów MIG SPARTUS Pro:

- ★ Najwyższa jakość użytych komponentów.
- ★ Produkt klasy Premium.
- ★ Wysoki cykl pracy (80%).
- ★ Wzmocniona ergonomiczna rękojeść.
- ★ Przewód prądowy o zwiększonej obciążalności.
- ★ Specjalny przegub kulowy z kompozytową sprężyną.
- ★ Zgodność ze światowymi standardami.

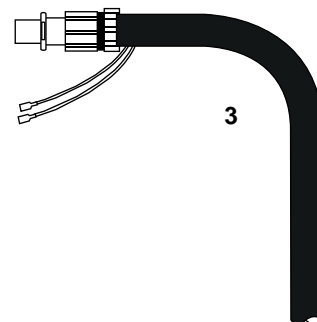
UCHWYTY - CZĘŚCI



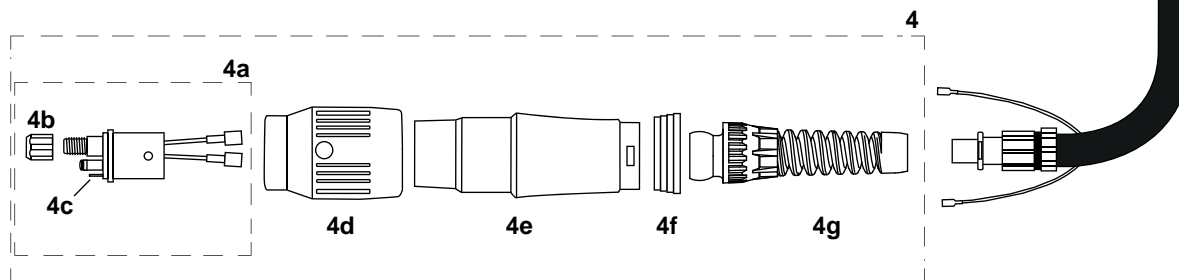
LP.	KOD	OPIS	LP.	KOD	OPIS
1a	15-00-001	Palnik 150 z łącznikiem prądowym	1d	25F-00-001	Palnik giętki 250F ze sprężyną
1b	15F-00-001	Palnik giętki 150F z łącznikiem prądowym	1e	24-00-001	Palnik 240
1c	25-00-001	Palnik 250 ze sprężyną	1f	36-00-001	Palnik 360



2.1



LP.	KOD	OPIS
2.1	15-70-002	Mikrowyłącznik żółty



LP.	KOD	OPIS	SPP 150	SPP 250	SPP 240	SPP 360
2	SP15-80-002	Rękojeść PRO ze sprężyną (bez mikrowyłacznika)	•	•	•	•
3	SPP15-96-300	Przewód prądowo-gazowy 3m PRO	•			
	SPP15-96-400	Przewód prądowo-gazowy 4m PRO				
	SPP15-96-500	Przewód prądowo-gazowy 5m PRO				
	SPP25-96-300	Przewód prądowo-gazowy 3m PRO		•	•	
	SPP25-96-400	Przewód prądowo-gazowy 4m PRO				
	SPP25-96-500	Przewód prądowo-gazowy 5m PRO				
	SPP36-96-300	Przewód prądowo-gazowy 3m PRO				•
	SPP36-96-400	Przewód prądowo-gazowy 4m PRO				
	SPP36-96-500	Przewód prądowo-gazowy 5m PRO				
4	15-81-00P	Wtyk EURO kpl. PRO	•	•	•	•
4a	15-81-100	Zespolona tuleja wtyku EURO	•	•	•	•
4b	15-81-109	Nakrętka blokująca wkład spiralny	•	•	•	•
4c	15-81-101	Pin ruchomy	•	•	•	•
4d	15-81-110	Nakrętka mocująca wtyk EURO PRO (czarna)	•	•	•	•
4e	15-81-102	Obudowa wtyku EURO	•	•	•	•
4f	15-80-103	Nakrętka blokująca obudowę	•	•	•	•
4g	15-80-106	Przegub kulowy ze sprężyną do rękojeści i wtyku EURO PRO	•	•	•	•

UCHWYTY - KOMPLETNE

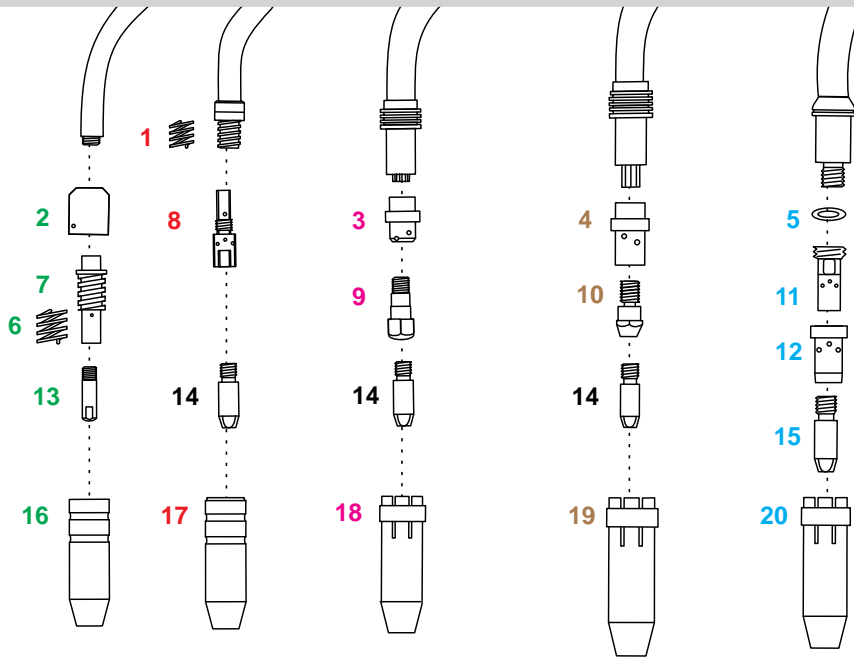
KOD	OPIS	KOD	OPIS
SPP15-13-300	Uchwyt spawalniczy PRO 150 kpl. 3m	SPP15F-13-300	Uchwyt spawalniczy PRO 150F kpl. 3m
SPP15-13-400	Uchwyt spawalniczy PRO 150 kpl. 4m	SPP15F-13-400	Uchwyt spawalniczy PRO 150F kpl. 4m
SPP15-13-500	Uchwyt spawalniczy PRO 150 kpl. 5m	SPP15F-13-500	Uchwyt spawalniczy PRO 150F kpl. 5m

KOD	OPIS	KOD	OPIS
SPP25-13-300	Uchwyt spawalniczy PRO 250 kpl. 3m	SPP25F-13-300	Uchwyt spawalniczy PRO 250F kpl. 3m
SPP25-13-400	Uchwyt spawalniczy PRO 250 kpl. 4m	SPP25F-13-400	Uchwyt spawalniczy PRO 250F kpl. 4m
SPP25-13-500	Uchwyt spawalniczy PRO 250 kpl. 5m	SPP25F-13-500	Uchwyt spawalniczy PRO 250F kpl. 5m

KOD	OPIS
SPP24-13-300	Uchwyt spawalniczy PRO 240 kpl. 3m
SPP24-13-400	Uchwyt spawalniczy PRO 240 kpl. 4m
SPP24-13-500	Uchwyt spawalniczy PRO 240 kpl. 5m

KOD	OPIS
SPP36-13-300	Uchwyt spawalniczy PRO 360 kpl. 3m
SPP36-13-400	Uchwyt spawalniczy PRO 360 kpl. 4m
SPP36-13-500	Uchwyt spawalniczy PRO 360 kpl. 5m

150 250 240/241 360 401/501



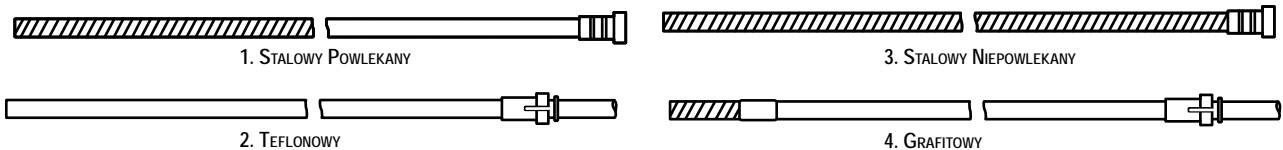
LP.	OPIS	KOD
1	Sprężynka palnika	25-31-006
2	Izolator	15-32-006
3	Dyfuzor gazowy ceramiczny	24-40-001
	Dyfuzor gazowy standardowy (biały)	24-41-001
	Dyfuzor gazowy wzmocniony (czarny)	24-42-001
	Dyfuzor gazowy silikonowy (czerwony)	24-44-001
4	Dyfuzor gazowy ceramiczny	36-40-001
	Dyfuzor gazowy standardowy (biały)	36-41-001
	Dyfuzor gazowy wzmocniony (czarny)	36-42-001
5	Izolator	51-31-001
6	Sprężynka łącznika	15-31-006
7	Łącznik prądowy ze sprężyną	15-30-006
8	Łącznik prądowy M6	25-30-006
	Łącznik prądowy M8*	25-30-008
9	Łącznik prądowy M6	24-30-006
10	Łącznik prądowy M6	36-30-006
	Łącznik prądowy M8*	36-30-008
11	Łącznik prądowy M6**	51-30-006
	Łącznik prądowy M8	51-30-008
12	Dyfuzor gazowy ceramiczny	51-40-001
	Dyfuzor gazowy standardowy (biały)	51-41-001
	Dyfuzor gazowy wzmocniony (czarny)	51-42-001

* stosować z końcówkami M8x30mm
** stosować z końcówkami M6x28mm

LP.	KOŃCÓWKA PRĄDOWA	ŚREDNICA DRUTU [mm] / KOD								
		0,6	0,8	1,0	1,2	1,4	1,6	2,0	2,4	3,0
13	E-Cu	15-20-006	15-20-008	15-20-010	15-20-012	15-20-014	15-20-016	-	-	-
	E-Cu ekonomiczna	-	15-20-008E	15-20-010E	15-20-012E	-	-	-	-	-
	E-Cu do Al	-	15-21-008	15-21-010	15-21-012	-	-	-	-	-
	CuCrZr	-	15-22-008	15-22-010	15-22-012	15-22-014	-	-	-	-
14	E-Cu	25-20-006	25-20-008	25-20-010	25-20-012	25-20-014	25-20-016	-	-	-
	E-Cu ekonomiczna	-	25-20-008E	25-20-010E	25-20-012E	-	-	-	-	-
	E-Cu do Al	-	25-21-008	25-21-010	25-21-012	-	-	-	-	-
	CuCrZr	-	25-22-008	25-22-010	25-22-012	-	-	-	-	-
15	E-Cu	-	51-20-008	51-20-010	51-20-012	51-20-014	51-20-016	51-20-020	51-20-024	51-20-030
	E-Cu ekonomiczna	-	51-20-008E	51-20-010E	51-20-012E	51-20-014E	51-20-016E	-	-	-
	E-Cu do Al	-	51-21-008	51-21-010	51-21-012	-	51-21-016	-	-	-
	CuCrZr	-	51-22-008	51-22-010	51-22-012	51-22-014	51-22-016	51-22-020	-	51-22-030

LP.	OPIS	OPIS / KOD		
		mocno stożkowa	stożkowa	cylicyryczna
16	Dysza gazowa	15-50-095	15-50-120	15-50-160
17	Dysza gazowa	25-50-115	25-50-150	25-50-180
18	Dysza gazowa	24-50-100	24-50-125	24-50-170
19	Dysza gazowa	36-50-120	36-50-160	36-50-190
20	Dysza gazowa	51-50-140	51-50-160	51-50-200

PROWADNIK DRUTU



LP.	OPIS	KOD						
		Długość [m]		3,4	4,4	5,4	mb.	Skuwka wkładu
1	Niebieski zalecany do drutu 0,6-0,8mm			15-58-008	15-59-008	15-60-008	15-61-008	15-62-012
	Czerwony zalecany do drutu 1,0-1,2mm			15-58-012	15-59-012	15-60-012	15-61-012	15-62-012
	Żółty zalecany do drutu 1,6mm			15-58-016	15-59-016	15-60-016	15-61-016	15-62-016
2	Niebieski zalecany do drutu 0,6-0,8mm			25-58-008	25-59-008	25-60-008	25-61-008	25-62-012
	Czerwony zalecany do drutu 1,0-1,2mm			25-58-012	25-59-012	25-60-012	25-61-012	25-62-012
	Żółty zalecany do drutu 1,6mm			25-58-016	25-59-016	25-60-016	25-61-016	25-62-016
3	Niepowlekany zalecany do drutu 1,0mm-1,2mm			51-58-012	51-59-012	51-60-012	51-61-012	51-62-012
	Niepowlekany zalecany do drutu 1,6mm			51-58-016	51-59-016	51-60-016	51-61-016	51-62-016

LP.	OPIS	KOD		
		Długość [m]		5,5
4	Grafitowy zalecany do drutu 1,0mm-1,2mm	3,5		26-59-012
	Grafitowy zalecany do drutu 1,6mm	4,5		26-60-012
		3,5		26-58-012
		4,5		26-59-016
		5,5		26-60-016